

COVID-19: Епидемиолошка ситуација у Републици Српској

закључно са 26. 01. 2021. године

У претходних **24 часа**, у Републици Српској на вирус SARS-CoV-2 су тестирана **654** узорка, а инфекција је потврђена код **125** лица. У претходна **24 часа** пријављена је **5** смртних случајева (три особе из Бања Луке и по једна особа из Зворника и Пала).

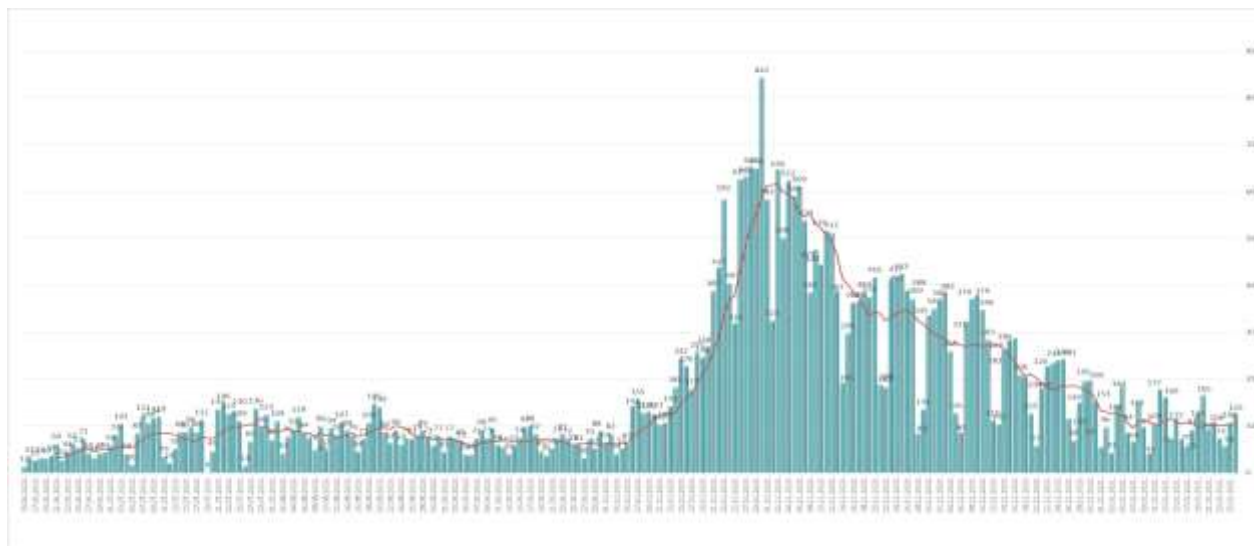
Од почетка епидемије, у периоду од 04.03.2020. до 26.01.2021. године, у Републици Српској на вирус SARS-CoV-2 извршено је укупно **181.028** тестирања. Инфекција је потврђена код **39.833** лица, од којих је **26.342 (66,13%)** опорављено.

У наведеном периоду, Институту за јавно здравство Републике Српске је пријављено **2.032** смртна случаја од COVID-19.

Анализа у односу на вријеме, мјесто, добне групе и пол

Анализом броја обољелих лица по данима, на почетку епидемије уочавају се осцилације потврђених случајева, што је условљено динамиком рада лабораторија, а исто је у каснијем периоду стабилизовано. Почетком октобра долази до наглог повећања броја обољелих које траје до краја мјесеца (врх епидемијске криве), након чега у наредном периоду долази до постепеног опадања броја обољелих (графикон 1). Највећи број новообољелих су лица са симптомима без епидемиолошке везе и контакти откривених позитивних лица. На табели 1. приказана је дистрибуција потврђених случајева у последња 24 часа по општинама.

Графикон 1. Дистрибуција обољелих по данима и тренд тока епидемије



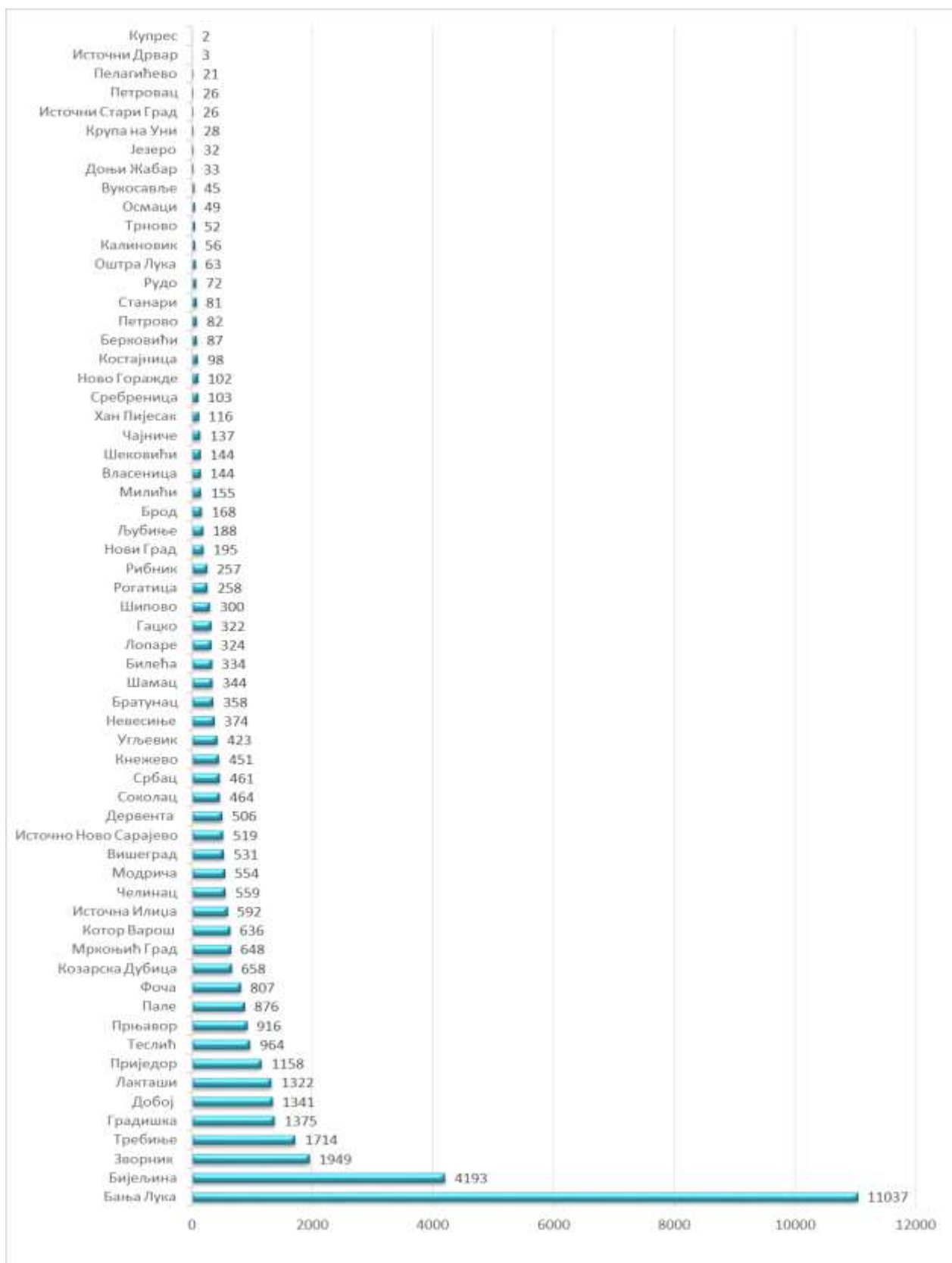
Табела 1. Дистрибуција потврђених случајева по општинама у претходна 24 часа

Број потврђених

РБ	Општина / Град	случајева
1.	Бања Лука	43
2.	Требиње	15
3.	Бијељина	14
4.	Добој	7
5.	Зворник	5
6.	Хан Пијесак	4
7.	Градишка	3
8.	Модрича	3
9.	Нови Град	3
10.	Приједор	3
11.	Челинац	3
12.	Билећа	2
13.	Дервента	2
14.	Љубиње	2
15.	Сребреница	2
16.	Шамац	2
17.	Берковићи	1
18.	Братунац	1
19.	Власеница	1
20.	Источна Илиџа	1
21.	Источно Ново Сарајево	1
22.	Кнежево	1
23.	Котор Варош	1
24.	Лакташи	1
25.	Милићи	1
26.	Пале	1
27.	Теслић	1
28.	Угљевик	1
Укупно		126

Потврђени случајеви инфекције вирусом SARS-CoV-2 до данас су регистровани у **62 општине** у Републици Српској. Највећи број обољелих је регистрован у граду Бања Лука, а затим у Бијељини, Зворнику, Требињу, Градишци, Добоју, Лакташима, Приједору, Теслићу, Прњавору, ...(графикон 2).

Графикон 2. Дистрибуција обољелих по општинама/градовима



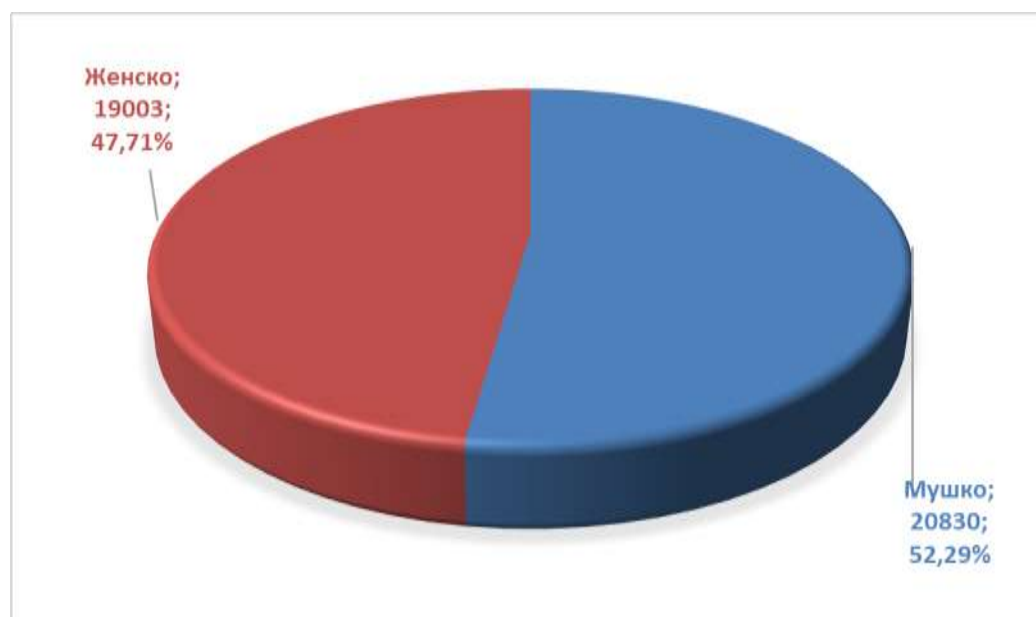
Посматрано према узрасним групама, највећи број обољелих је у доби од 30-49 год. **14.212 (35,68%)**, а најмањи број је у најмлађој добној групи од 0 - 5 год. **349 (0.88%)** (табела 2).

Табела 2. Дистрибуција обољелих према узрасним групама

Узрасне групе	Укупан број обољелих	Потврђени случајеви у претходна 24 часа	(%) учешће
0 – 5 година	349	0	0,88
6 – 14 година	986	0	2,48
15 – 19 година	1.290	2	3,24
20 – 29 година	4.282	10	10,75
30 – 49 година	14.212	39	35,68
50 – 64 година	10.363	30	26,02
65 – 79 година	6.537	33	16,41
80 и > година	1.814	11	4,55
Укупно	39.833	125	100,00

Од укупног броја обољелих **20.830 (52,29%)** су мушког пола, а **19.003 (47,71%)** су женског пола (графикон 3).

Графикон 3. Дистрибуција обољелих по полу



Хоспитализовани и смртни исходи

Укупан број хоспитализованих је **624**, у Универзитетско клиничком центру Републике Српске **232**, а у општим болницама **392** (табеле 3 и 4).

Табела 3. Број лица хоспитализованих у Универзитетско клиничком центру Републике Српске

Универзитетски клинички центар Републике Српске	Број хоспитализованих
Изолација	5
Лакша клиничка слика	0
Средње тешка клиничка слика	113
Тешка клиничка слика	83
Животно угрожени пацијенти	31
Укупно	232
Од укупног броја хоспитализованих:	
Вено венска мембранска оксигенација	2
Респиратор	25
High Flow кисеоничка терапија	0
Кисеоничка маска	77

Табела 4. Хоспитализовани у општим болницама Републике Српске

РБ	Установа	Укупно хоспитализованих	На респиратору
1.	Приједор	43	0
2.	Градишка	40	3
3.	Добој	89	4
4.	Бијељина	68	6
5.	Зворник	19	2
6.	Источно Сарајево	28	0
7.	Фоча	26	3
8.	Невесиње	35	0
9.	Требиње	24	1
10.	Слатина- COVID одјељење	20	0
	Укупно	392	19

Укупан број смртних исхода је **2.032**.

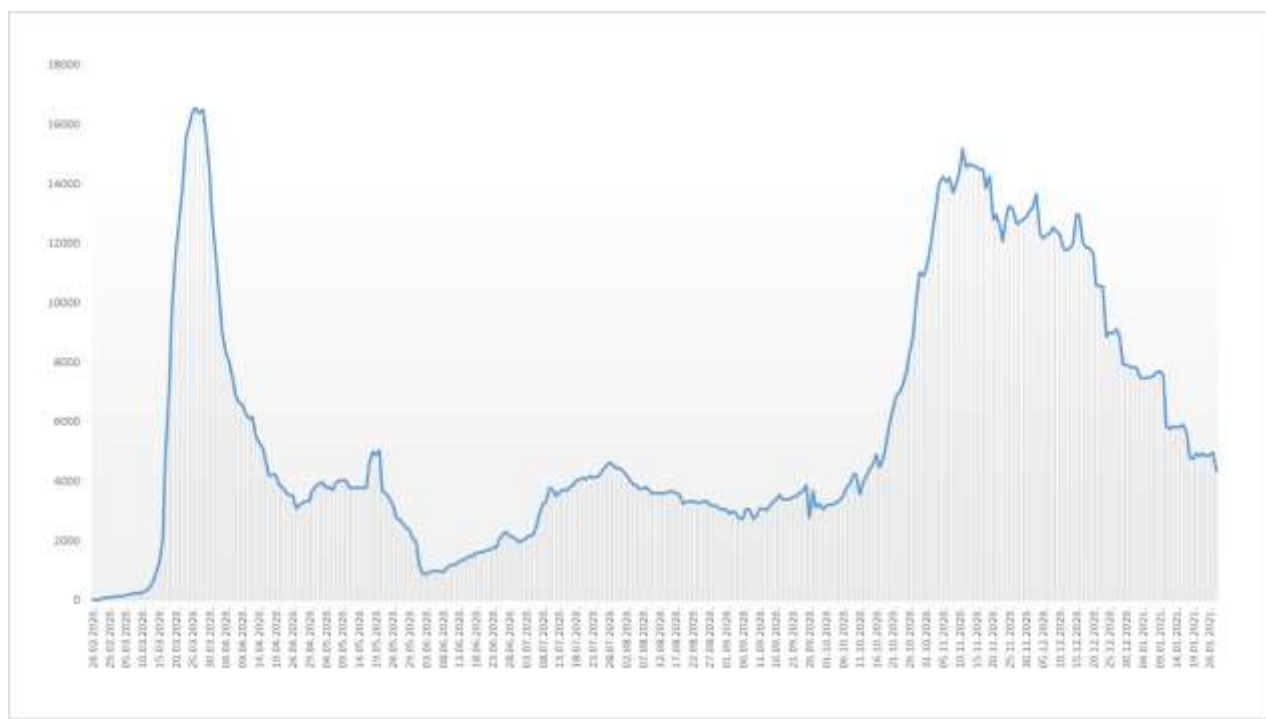
Здравствени надзор

Од почетка успостављања здравственог надзора, укупно је под здравственим надзором било је **133.533** лица, а тренутно је под здравственим надзором је **4.353** лица (табела б), а на графикону 4. приказана је расподела лица под здравственим надзором по данима.

Табела 6. Лица под здравственим надзором (ЗН)

Тренутно под ЗН	Завршен ЗН	Укупно од почетка успостављања ЗН
4.353	129.180	133.533

Графикон 4. Дистрибуција лица под здравственим надзором по данима



Микробиолошка анализа узорака

Од почетка епидемије укупан број тестирања је **181.028**.

Припремила: Служба за епидемиологију